

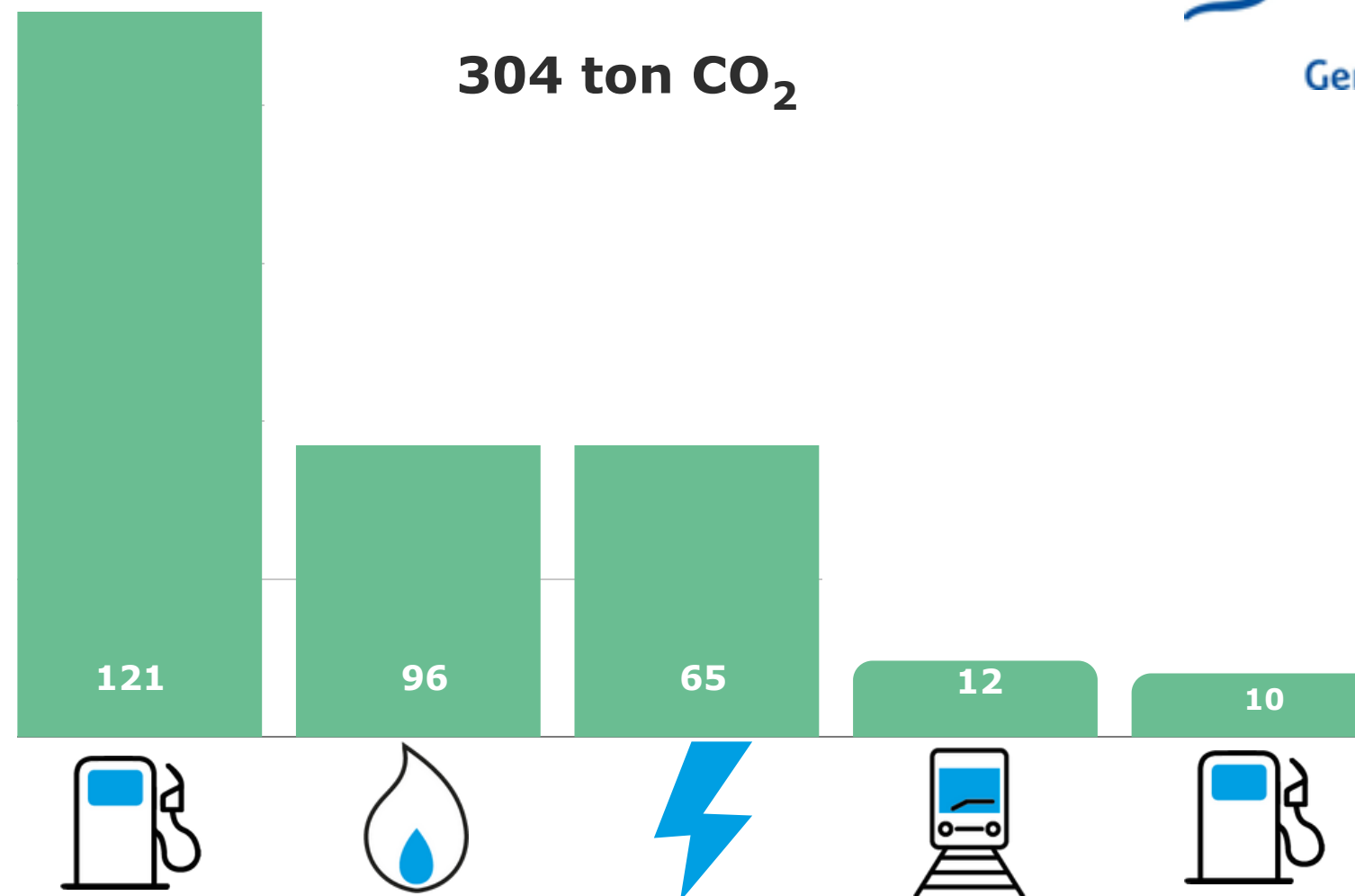
Dit doen wij voor CO₂-reductie

- ✓ LEDverlichting voor ons OVL
- ✓ Elektrisch rijden stimuleren
- ✓ Duurzaam Meerjaren onderhoudsplanning voor het vastgoed
- ✓ Slim bezetten van kantoorruimten, afsluiten verwarming & licht
- ✓ LEDverlichting vastgoed
- ✓ Energieverbruiken monitoren en verspilling tegengaan
- ✓ Fietsen en OV promoten
- ✓ Verbetering isolatie vastgoed




CO₂-footprint 2020 (jan - juni):

304 ton CO₂



Scope 1: 227 ton
Scope 2: 77 ton



Sinds maart 2020 is de gemeente Renkum op niveau 4 gecertificeerd op niveau 4 van de CO₂-Prestatieladder. Naast de CO₂-uitstoot van de eigen gemeentelijke organisatie kijken we nu ook naar de keten. In deze nieuwsbrief zie je de uitstoot van de gemeente in het eerste half jaar van 2020.

Zelf verduurzamen?

- Op de website van Milieucentraal vind je veel tips om energie te besparen: www.milieucentraal.nl
- Bereken op www.mijnverborgenimpact.nl jouw eigen impact op de planeet


Nieuwe doelstelling

In 2019 liep de reductiedoelstelling van de gemeente af. We hebben in de periode 2015 t/m 2019 maar liefst 68% CO₂ gereduceerd.


De nieuwe doelstelling zal worden: 50% CO₂-reductie in 2025 ten opzichte van 2019


Dit is van toepassing op de scope 1 en 2 emissies. (gas, brandstof, elektra, zakelijke kilometers)


Onze gezamenlijke uitstoot staat gelijk aan:

 Jaar gasverbruik van 106 huishoudens

 173 retourtjes New York

 38 keer om de aarde met een dieselauto

 31 dagen windmolen laten draaien

 89.000 kilo kantoorpapier verbruiken

